

Anleitung für unser Buchungs-System

1. Über die Homepage unserer Hundeschule Süd <https://www.hundeschule-sued.de> oder

über <https://www.supersaas.de/schedule/hundeschule-sued/> weiter mit Schritt 4.

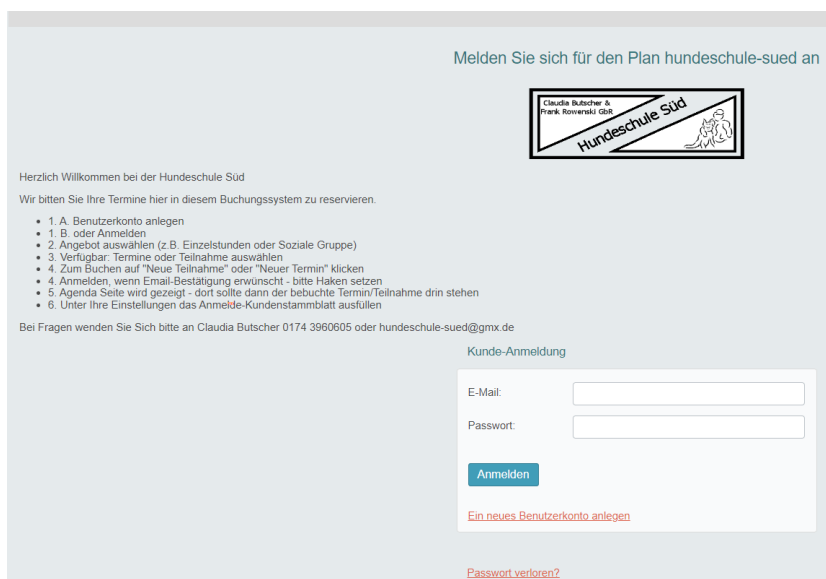
2. Über das Menü zu „TERMINE und BUCHUNGEN“

3. Auf ONLINE BUCHUNG klicken



TERMINE ERSTELLEN (BUCHEN)

4. Die Seite von supersaas.de



Anleitung für das Buchungssystem supersaas.de der Hundeschule Süd Leutkirch

5. Wer noch kein Benutzerkonto hat – bitte anlegen

6. Wer schon ein Benutzerkonto hat, bitte anmelden

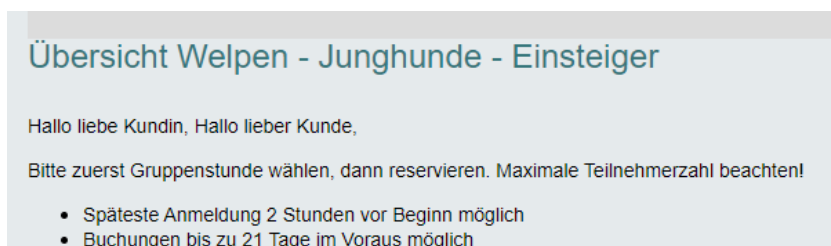
7. Es erscheint die Meldung „Erfolgreich angemeldet“ (Dies gilt für die Plattform, nicht für die Anmeldung zur Teilnahme an einem Termin!)



8. Gewünschte Option wählen: Welpen-Junghunde-Einsteiger, Erziehungskurse, Workshops und Seminar, Einzelstunden Claudia Butscher oder Wintertraining

9. Zum Beispiel

Welpen-Junghunde-Einsteiger – so öffnet sich die Seite Übersicht *



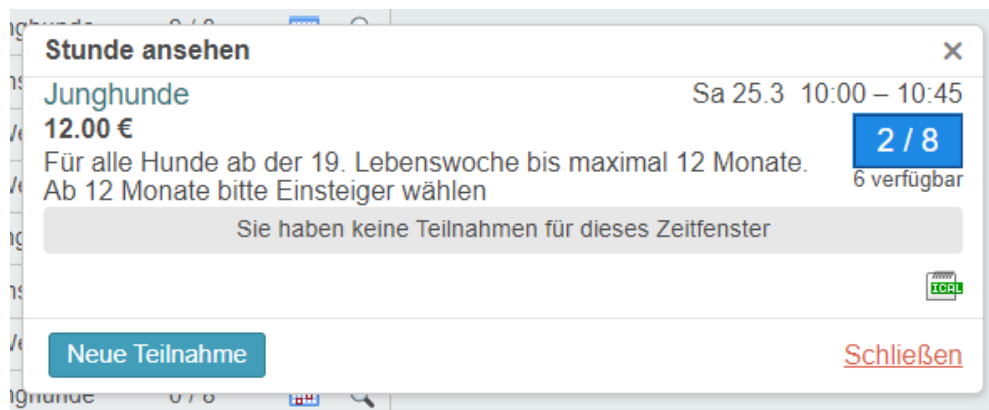
10. „Verfügbar“ muss farbig hinterlegt sein – so kann dann die entsprechende Gruppe z.B. Junghunde (unter Titel) gewählt werden



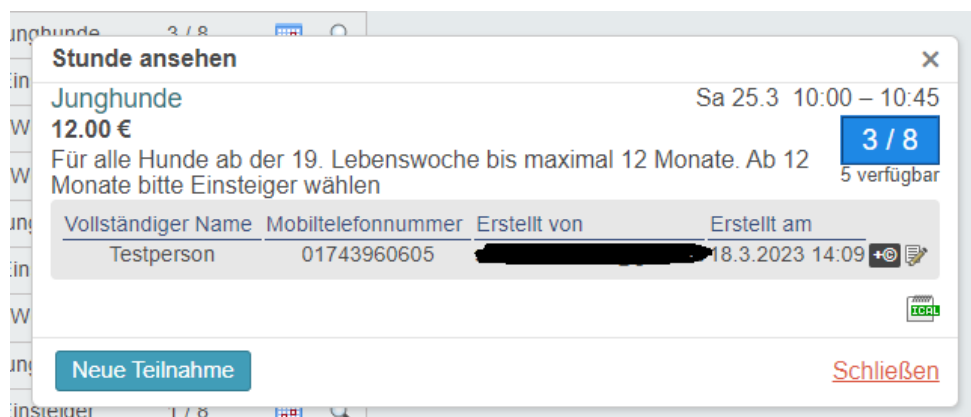
Anleitung für das Buchungssystem supersaas.de der Hundeschule Süd Leutkirch

11. Es öffnet „Stunde ansehen“. Bitte überprüfen Sie, ob das richtige Datum und die Richtige Auswahl z.B. „Junghunde“ getroffen wurde.

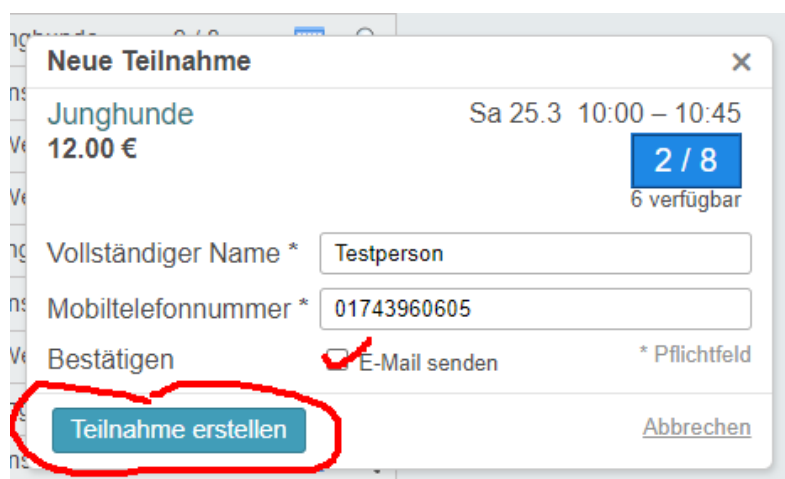
„Sie haben keine Teilnahmen für dieses Zeitfenster“ bedeutet, dass der Termin noch nicht gebucht wurde. Deshalb auf „Neue Teilnahme“ klicken.



Ist von Ihnen schon ein Termin für diese Gruppenstunde gebucht, kommt dieses Fenster.

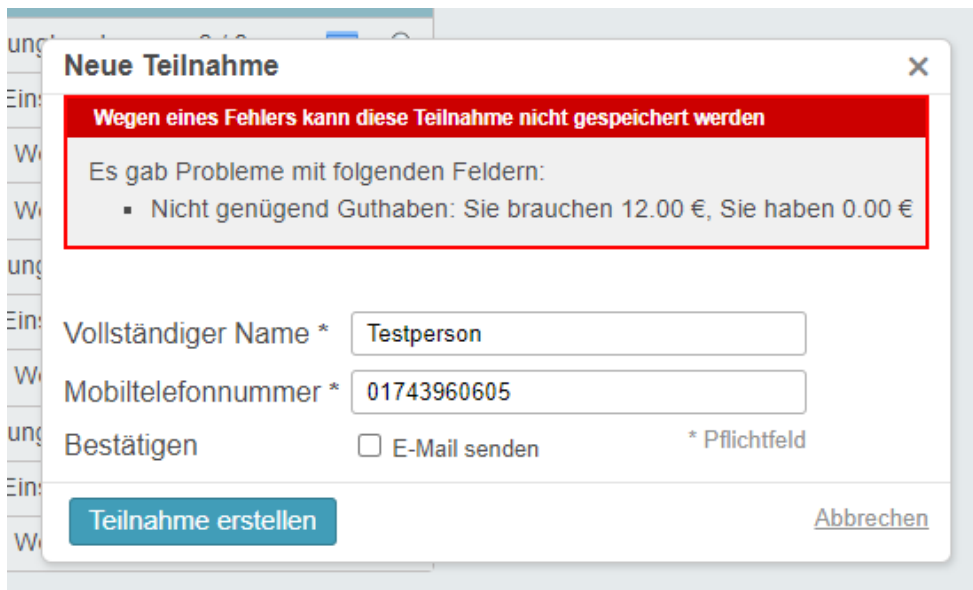


12. Nun öffnet sich „Neue Teilnahme“ und es wird abgefragt ob der Termin wirklich gebucht werden soll. Wenn ja „Teilnahme erstellen“ klicken. Wird eine Bestätigung per E-Mail erwünscht, bitte das Häkchen setzen!



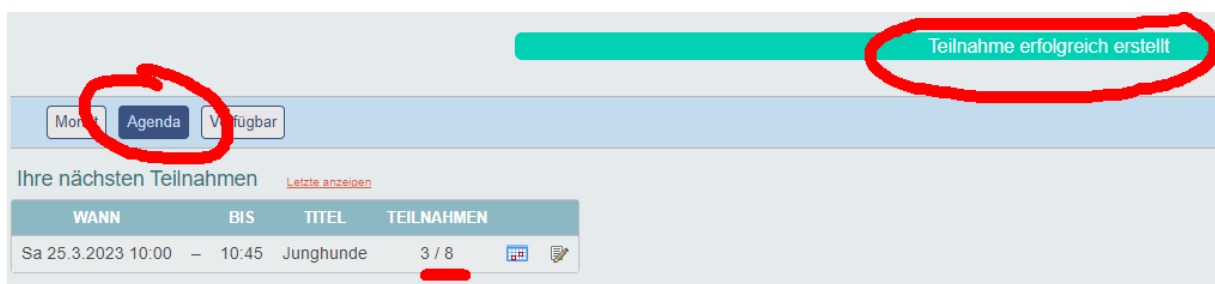
13. ACHTUNG:

Bei Gruppenstunden muss Guthaben auf Ihrem Benutzerkonto aufgeladen sein, sonst kommt diese Meldung!



The screenshot shows a modal window titled "Neue Teilnahme" with a close button (X). A red error banner at the top reads: "Wegen eines Fehlers kann diese Teilnahme nicht gespeichert werden". Below it, a message states: "Es gab Probleme mit folgenden Feldern:" followed by a list item: "Nicht genügend Guthaben: Sie brauchen 12.00 €, Sie haben 0.00 €". The form contains the following fields: "Vollständiger Name *" with the value "Testperson"; "Mobiltelefonnummer *" with the value "01743960605"; and "Bestätigen" with a checkbox for "E-Mail senden" and a note "* Pflichtfeld". At the bottom, there are two buttons: "Teilnahme erstellen" and "Abbrechen".

14. Ist Guthaben vorhanden, wird der Termin bestätigt. Sie werden auf die AGENDA Seite weitergeleitet.



The screenshot shows the booking system interface. At the top right, a green success message "Teilnahme erfolgreich erstellt" is circled in red. Below it, a navigation bar contains buttons for "Monat", "Agenda" (circled in red), and "Verfügbar". Underneath, the section "Ihre nächsten Teilnahmen" is visible, with a link "Letzte anzeigen". A table lists the next participation:

WANN	BIS	TITEL	TEILNAHMEN
Sa 25.3.2023 10:00	– 10:45	Junghunde	3 / 8

Teilnahme erfolgreich erstellt und AGENDA sollte nun sichtbar sein!

16. LÖSCHEN von Terminen

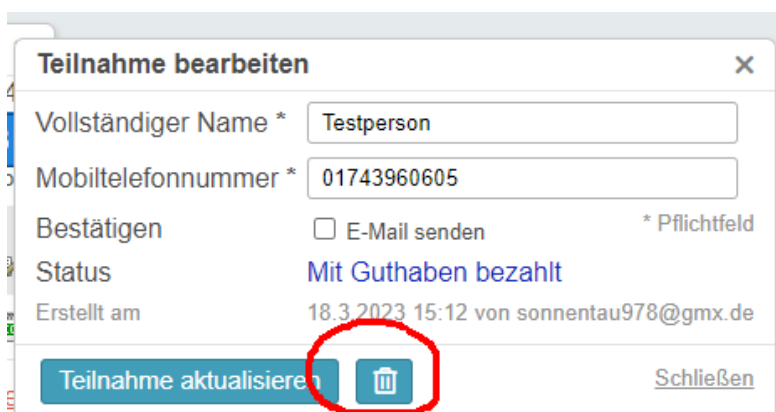
Auf der AGENDA-Seite den zu löschenden Termin wählen und auf das Bearbeitungs-Symbol klicken



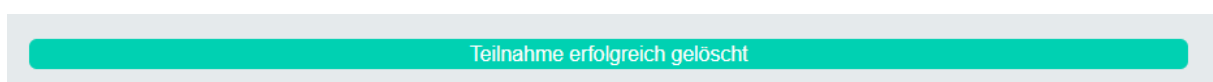
„Stunde ansehen“ und auf das Bearbeiten-Symbol klicken



„Teilnahme bearbeiten“



Auf den Papierkorb klicken um den Termin zu löschen



Danach kommt wieder die AGENDA-Seite und die Meldung „Teilnahme erfolgreich gelöscht“

17. Info zu Gruppenstunden

- Welpen – Junghunde – Einsteiger
- Wintertraining
- Soziale Gruppe

Guthaben kann VORORT in Bar / Kartenzahlung / Paypal erworben werden.

Dieses Guthaben wird Ihrem Benutzerkonto gutgeschrieben. Bei jeder Buchung wird dann der jeweilige Betrag abgebogen. Deshalb ist es wichtig, dass jede einzelne Teilnahme im Buchungssystem „Termin erstellen“ gebucht wird. Da wir sonst nicht wissen können, wer wann kommt, und wer bezahlt hat.

18. Info zu den Erziehungskursen (festgelegte 7 Termine)

- Grundkurs
- Aufbaukurs
- Bindungskurs

Anmeldung erfolgt ohne Guthaben! Die Bezahlung der Erziehungskurse erfolgt spätestens VORORT bei Kursbeginn in Bar / Kartenzahlung / Paypal.

Diese Anmeldung gilt für den gesamten Kurs, es ist also keine extra Anmeldung von Termin zu Termin nötig!